

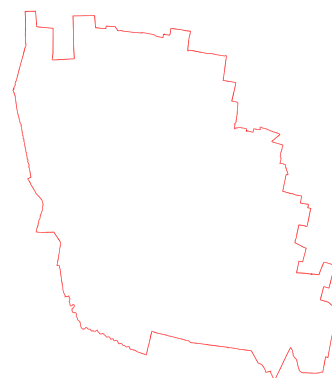
# COMUNE DI BARBARIGA



VARIANTE AL

PIANO DI GOVERNO DEL TERRITORIO

ai sensi dell'art.13 Legge Regionale 11 Marzo 2005, n.12 e s.m e i.)



## PIANO DEI SERVIZI

(ex.art.9 L.R. 11 Marzo 2005, n.12 e s.m.i)

PROGETTISTI: <b>ERMES BARBA - MAURO SALVADORI ARCHITETTI ASSOCIATI</b>  P.zza Roma 3 - Villanuova S/C (Bs) TEL.0365/373650 FAX 0365/31059 architetti.associati@barbasalvadori.it  <hr/> <i>collaboratori</i> <b>Plan. Fabrizio Franceschini, Dott.ssa. Elena Leonl, Dott.ssa Stefania Zanon</b>			
SINDACO: Dott. Marco Marchi	IL RESPONSABILE DEL PROCEDIMENTO:		
DELIBERA DI ADOZIONE:	DELIBERA DI APPROVAZIONE DEFINITIVA:		
ALLEGATO:  <b>PS_1A var</b>	TITOLO:  Schede ricognitive dei servizi esistenti <b>VARIATE</b>		
DATA: <b>Giugno 2012</b>	DATA ADOZIONE:	DATA INTEGRAZIONE:	DATA APPROVAZIONE:
COMMESSA: <b>U-169</b>			



## SCHEDE RIASSUNTIVE DEL PIANO DEI SERVIZI - areali e puntuali

Numero:  Categoria:   
 Tipo servizio:   
 Denominazione:   
 Indirizzo:   
 Località:

**GESTIONE:**

Proprietà:  Pubblica  Privata  Mista  
 Proprietario:   
 Ente erogante:   
 Modalità di erogazione:  Accreditamento  Convenzione  Concessione  Altro

**CARATTERISTICHE DIMENSIONALI:**

Area:  Sup cop:  Volume:  Slp:   
 Note:  Piani:

**IMPIANTI:**

Dotazione di impianti di sicurezza  Superamento delle barriere architettoniche  Presenza di impianti antincendio  
 Note:

**STATO DI CONSERVAZIONE:**

Grado di manutenzione:  Buono  Mediocre  Necessita di interventi  
 Interventi necessari:  Nessuno  Manutenzione ordinaria  Manutenzione straordinaria  Restauro - sanamento conservativo  Ristrutturazione  
 Bacino d'utenza:  LOCALE  SOVRALocale  
 Note:

**USO:**

Uso prevalente giornaliero:  Mattutino  Pomeridiano  Serale  Giornaliero  
 Uso prevalente extra-giornaliero:  Feriale  Festivo  Stagionale  Continuativo  
 Note:

**UTENTI:**

Utenti per età:  Bambini  Ragazzi  Adolescenti  Giovani  Adulti  Anziani  Tutte le età  
 Utenti per nazionalità:  Solo italiana  Solo stranieri  Italiani e stranieri  
 Utenti per professione:  Studenti  Impiegati  Liberi professionisti  Casalinghe  Pensionati  Tutte le professioni

**ACCESSIBILITA'**

Distanza dal trasporto pubblico locale:  Fino ai 150 m  Dai 150 ai 300 m  Dai 300 ai 500 m  Dai 500 ai 1.000 m  Oltre i 1.000 m  
 Distanza dalla rete ciclabile:  Entro i 150 m  Dai 150 ai 300 m  Dai 300 ai 500 m  Non presente  
 Dotazione spazi per la sosta:  Adeguata  Carente  Di prossima realizzazione  
 N° posti auto:   
 Note:

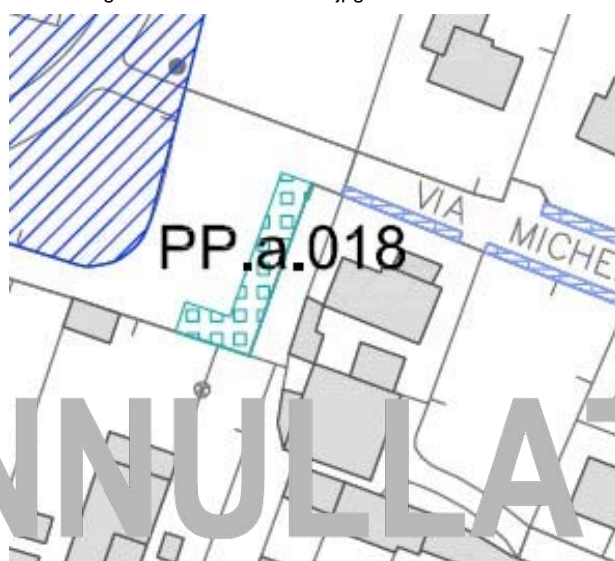
## SCHEDE RIASSUNTIVE DEL PIANO DEI SERVIZI - areali e puntuali

Numero:	PP.a.018	Categoria:	PP - SISTEMA PARCHEGGI
		Tipo servizio:	a - Parcheggi in sede propria
Denominazione:			
Indirizzo:	Via Michelangeli		
Località:	Barbariga		

**SINTESI**

Punti di forza:	
Punti di debolezza:	
Interventi prioritari:	

Stralcio aerofotogrammetrico: PP.a.018.jpg



Documentazione fotografica: PP.a.018.jpg



## SCHEDE RIASSUNTIVE DEL PIANO DEI SERVIZI - areali e puntuali

Numero:  Categoria:   
 Tipo servizio:   
 Denominazione:   
 Indirizzo:   
 Località:

**GESTIONE:**

Proprietà:  Pubblica  Privata  Mista  
 Proprietario:   
 Ente erogante:   
 Modalità di erogazione:  Accreditamento  Convenzione  Concessione  Altro

**CARATTERISTICHE DIMENSIONALI:**

Area:  Sup cop:  Volume:  Slp:   
 Note:  Piani:

**IMPIANTI:**

Dotazione di impianti di sicurezza  Superamento delle barriere architettoniche  Presenza di impianti antincendio  
 Note:

**STATO DI CONSERVAZIONE:**

Grado di manutenzione:  Buono  Mediocre  Necessita di interventi  
 Interventi necessari:  Nessuno  Manutenzione ordinaria  Manutenzione straordinaria  Restauro - risanamento conservativo  Ristrutturazione  
 Bacino d'utenza:  LOCALE  SOVRALocale  
 Note:

**USO:**

Uso prevalente giornaliero:  Mattutino  Pomeridiano  Serale  Giornaliero  
 Uso prevalente extra-giornaliero:  Feriale  Festivo  Stagionale  Continuativo  
 Note:

**UTENTI:**

Utenti per età:  Bambini  Ragazzi  Adolescenti  Giovani  Adulti  Anziani  Tutte le età  
 Utenti per professione:  Studenti  Impiegati  Liberi professionisti  Casalinghe  Pensionati  Tutte le professioni  
 Utenti per nazione:  Solo italiana  Solo stranieri  Italiani e stranieri

**ACCESSIBILITA'**

Distanza dal trasporto pubblico locale:  Fino ai 150 m  Dai 150 ai 300 m  Dai 300 ai 500 m  Dai 500 ai 1.000 m  Oltre i 1.000 m  
 Distanza dalla rete ciclabile:  Entro i 150 m  Dai 150 ai 300 m  Dai 300 ai 500 m  Non presente  
 Dotazione spazi per la sosta:  Adeguata  Carente  Di prossima realizzazione  
 N° posti auto:   
 Note:


## SCHEDE RIASSUNTIVE DEL PIANO DEI SERVIZI - areali e puntuali

Numero:	PP.a.019	Categoria:	PP - SISTEMA PARCHEGGI
		Tipo servizio:	a - Parcheggi in sede propria
Denominazione:			
Indirizzo:	Via Michelangeli		
Località:	Barbariga		

**SINTESI**

Punti di forza:	
Punti di debolezza:	
Interventi prioritari:	

Stralcio aerofotogrammetrico: PP.a.019.jpg



Documentazione fotografica: PP.a.019.jpg



## SCHEDE RIASSUNTIVE DEL PIANO DEI SERVIZI - areali e puntuali

Numero:  Categoria:   
 Tipo servizio:   
 Denominazione:   
 Indirizzo:   
 Località:

**GESTIONE:**

Proprietà:  Pubblica  Privata  Mista  
 Proprietario:   
 Ente erogante:   
 Modalità di erogazione:  Accreditamento  Convenzione  Concessione  Altro

**CARATTERISTICHE DIMENSIONALI:**

Area:  Sup cop:  Volume:  Slp:   
 Note:  Piani:

**IMPIANTI:**

Dotazione di impianti di sicurezza  Superamento delle barriere architettoniche  Presenza di impianti antincendio  
 Note:

**STATO DI CONSERVAZIONE:**

Grado di manutenzione:  Buono  Mediocre  Necessita di interventi  
 Interventi necessari:  Nessuno  Manutenzione ordinaria  Manutenzione straordinaria  Restauro - Risanamento conservativo  Ristrutturazione  
 Bacino d'utenza:  LOCALE  SOVRALocale  
 Note:

**USO:**

Uso prevalente giornaliero:  Mattutino  Pomeridiano  Serale  Giornaliero  
 Uso prevalente extra-giornaliero:  Feriale  Festivo  Stagionale  Continuativo  
 Note:

**UTENTI:**

Utenti per età:  Bambini  Ragazzi  Adolescenti  Giovani  Adulti  Anziani  Tutte le età  
 Utenti per professione:  Studenti  Impiegati  Liberi professionisti  Casalinghe  Pensionati  Tutte le professioni  
 Utenti per nazione:  Solo italiana  Solo stranieri  Italiani e stranieri

**ACCESSIBILITA'**

Distanza dal trasporto pubblico locale:  Fino ai 150 m  Dai 150 ai 300 m  Dai 300 ai 500 m  Dai 500 ai 1.000 m  Oltre i 1.000 m  
 Distanza dalla rete ciclabile:  Entro i 150 m  Dai 150 ai 300 m  Dai 300 ai 500 m  Non presente  
 Dotazione spazi per la sosta:  Adeguata  Carente  Di prossima realizzazione  
 N° posti auto:   
 Note:



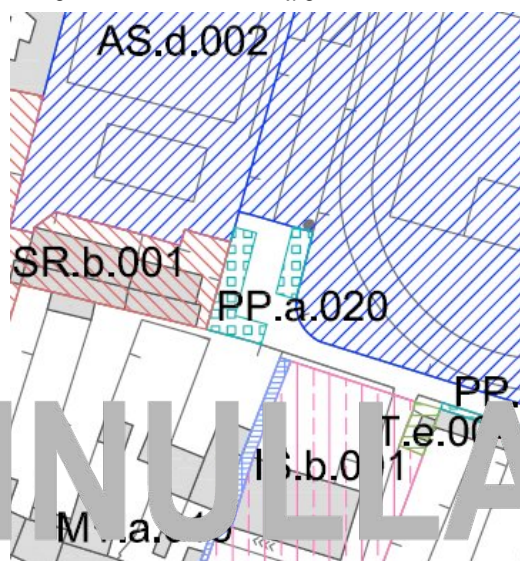
## SCHEDE RIASSUNTIVE DEL PIANO DEI SERVIZI - areali e puntuali

Numero:	PP.a.020	Categoria:	PP - SISTEMA PARCHEGGI
		Tipo servizio:	a - Parcheggi in sede propria
Denominazione:			
Indirizzo:	Via Michelangeli		
Località:	Barbariga		

**SINTESI**

Punti di forza:	
Punti di debolezza:	
Interventi prioritari:	

Stralcio aerofotogrammetrico: PP.a.020.jpg



Documentazione fotografica: PP.a.020.jpg





## SCHEDE RIASSUNTIVE DEL PIANO DEI SERVIZI - areali e puntuali

Numero:  Categoria:   
 Tipo servizio:   
 Denominazione:   
 Indirizzo:   
 Località:

**GESTIONE:**

Proprietà:  Proprietario:   
 Pubblica Ente erogante:   
 Privata  
 Mista  
 Modalità di erogazione:  Accreditamento  Convenzione  Concessione  Altro

**CARATTERISTICHE DIMENSIONALI:**

Area:  Sup cop:  Volume:  Slp:   
 Note:  Piani:

**IMPIANTI:**

Dotazione di impianti di sicurezza  Superamento delle barriere architettoniche  Presenza di impianti antincendio  
 Note:

**STATO DI CONSERVAZIONE:**

Grado di manutenzione:  Buono  Mediocre  Necessita di interventi  
 Interventi necessari:  Nessuno  Manutenzione ordinaria  Manutenzione straordinaria  Restauro - Risanamento conservativo  Ristrutturazione  
 Bacino d'utenza:  LOCALE  SOVRALocale  
 Note:

**USO:**

Uso prevalente giornaliero:  Mattutino  Pomeridiano  Serale  Giornaliero  
 Uso prevalente extra-giornaliero:  Feriale  Festivo  Stagionale  Continuativo  
 Note:

**UTENTI:**

Utenti per età:  Bambini  Ragazzi  Adolescenti  Giovani  Adulti  Anziani  Tutte le età  
 Utenti per professione:  Studenti  Impiegati  Liberi professionisti  Casalinghe  Pensionati  Tutte le professioni  
 Utenti per nazione:  Solo italiana  Solo stranieri  Italiani e stranieri

**ACCESSIBILITA'**

Distanza dal trasporto pubblico locale:  Fino ai 150 m  Dai 150 ai 300 m  Dai 300 ai 500 m  Dai 500 ai 1.000 m  Oltre i 1.000 m  
 Distanza dalla rete ciclabile:  Entro i 150 m  Dai 150 ai 300 m  Dai 300 ai 500 m  Non presente  
 Dotazione spazi per la sosta:  Adeguata  Carente  Di prossima realizzazione  
 N° posti auto:   
 Note:

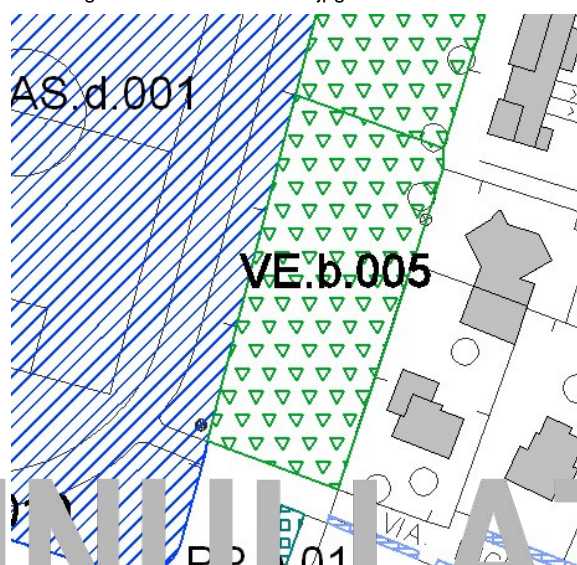
## SCHEDE RIASSUNTIVE DEL PIANO DEI SERVIZI - areali e puntuali

Numero:	VE.b.005	Categoria:	VE - SISTEMA DEL VERDE
		Tipo servizio:	b - Verde attrezzato
Denominazione:			
Indirizzo:	Via Michelangeli		
Località:	Barbariga		

**SINTESI**

Punti di forza:	Localizzazione
Punti di debolezza:	Servizio non attuato
Interventi prioritari:	Progettazione del servizio

Stralcio aerofotogrammetrico: VE.b.005.jpg



## SCHEDE RIASSUNTIVE DEL PIANO DEI SERVIZI - areali e puntuali

Numero:  Categoria:   
 Tipo servizio:   
 Denominazione:   
 Indirizzo:   
 Località:

**GESTIONE:**

Proprietà:  Proprietario:   
 Pubblica Ente erogante:   
 Privata  
 Mista  
 Modalità di erogazione:  Accreditamento  Convenzione  Concessione  Altro

**CARATTERISTICHE DIMENSIONALI:**

Area:  Sup cop:  Volume:  Slp:   
 Note:  Piani:

**IMPIANTI:**

Dotazione di impianti di sicurezza  Superamento delle barriere architettoniche  Presenza di impianti antincendio  
 Note:

**STATO DI CONSERVAZIONE:**

Grado di manutenzione:  Buono  Mediocre  Necessita di interventi  
 Interventi necessari:  Nessuno  Manutenzione ordinaria  Manutenzione straordinaria  Restauro - Risanamento conservativo  Ristrutturazione  
 Bacino d'utenza:  LOCALE  SOVRALocale  
 Note:

**USO:**

Uso prevalente giornaliero:  Mattutino  Pomeridiano  Serale  Giornaliero  
 Uso prevalente extra-giornaliero:  Feriale  Festivo  Stagionale  Continuativo  
 Note:

**UTENTI:**

Utenti per età:  Bambini  Ragazzi  Adolescenti  Giovani  Adulti  Anziani  Tutte le età  
 Utenti per professione:  Studenti  Impiegati  Liberi professionisti  Casalinghe  Pensionati  Tutte le professioni  
 Utenti per nazione:  Solo italiana  Solo stranieri  Italiani e stranieri

**ACCESSIBILITA'**

Distanza dal trasporto pubblico locale:  Fino ai 150 m  Dai 150 ai 300 m  Dai 300 ai 500 m  Dai 500 ai 1.000 m  Oltre i 1.000 m  
 Distanza dalla rete ciclabile:  Entro i 150 m  Dai 150 ai 300 m  Dai 300 ai 500 m  Non presente  
 Dotazione spazi per la sosta:  Adeguata  Carente  Di prossima realizzazione  
 N° posti auto:   
 Note:

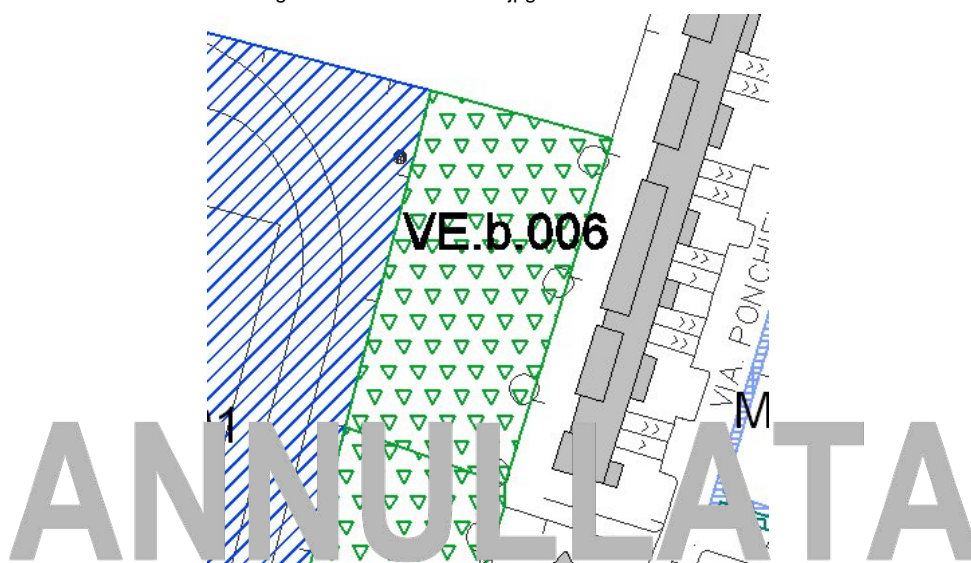
## SCHEDE RIASSUNTIVE DEL PIANO DEI SERVIZI - areali e puntuali

Numero:	VE.b.006	Categoria:	VE - SISTEMA DEL VERDE
		Tipo servizio:	b - Verde attrezzato
Denominazione:			
Indirizzo:	Via Michelangeli		
Località:	Barbariga		

**SINTESI**

Punti di forza:	Localizzazione
Punti di debolezza:	Servizio non attuato
Interventi prioritari:	Progettazione del servizio

Stralcio aerofotogrammetrico: VE.b.006.jpg



Documentazione fotografica: VE.b.006.jpg



## SCHEDE RIASSUNTIVE DEL PIANO DEI SERVIZI - areali e puntuali

Numero:  Categoria:   
 Tipo servizio:   
 Denominazione:   
 Indirizzo:   
 Località:

**GESTIONE:**

Proprietà:  Proprietario:   
 Pubblica Ente erogante:   
 Privata  
 Mista  
 Modalità di erogazione:  Accreditamento  Convenzione  Concessione  Altro

**CARATTERISTICHE DIMENSIONALI:**

Area:  Sup cop:  Volume:  Slp:   
 Note:  Piani:

**IMPIANTI:**

Dotazione di impianti di sicurezza  Superamento delle barriere architettoniche  Presenza di impianti antincendio  
 Note:

**STATO DI CONSERVAZIONE:**

Grado di manutenzione:  Buono  Mediocre  Necessita di interventi  
 Interventi necessari:  Nessuno  Manutenzione ordinaria  Manutenzione straordinaria  Restauro - Risanamento conservativo  Ristrutturazione  
 Bacino d'utenza:  LOCALE  SOVRALocale  
 Note:

**USO:**

Uso prevalente giornaliero:  Mattutino  Pomeridiano  Serale  Giornaliero  
 Uso prevalente extra-giornaliero:  Feriale  Festivo  Stagionale  Continuativo  
 Note:

**UTENTI:**

Utenti per età:  Bambini  Ragazzi  Adolescenti  Giovani  Adulti  Anziani  Tutte le età  
 Utenti per professione:  Studenti  Impiegati  Liberi professionisti  Casalinghe  Pensionati  Tutte le professioni  
 Utenti per nazione:  Solo italiana  Solo stranieri  Italiani e stranieri

**ACCESSIBILITA'**

Distanza dal trasporto pubblico locale:  Fino ai 150 m  Dai 150 ai 300 m  Dai 300 ai 500 m  Dai 500 ai 1.000 m  Oltre i 1.000 m  
 Distanza dalla rete ciclabile:  Entro i 150 m  Dai 150 ai 300 m  Dai 300 ai 500 m  Non presente  
 Dotazione spazi per la sosta:  Adeguata  Carente  Di prossima realizzazione  
 N° posti auto:   
 Note:

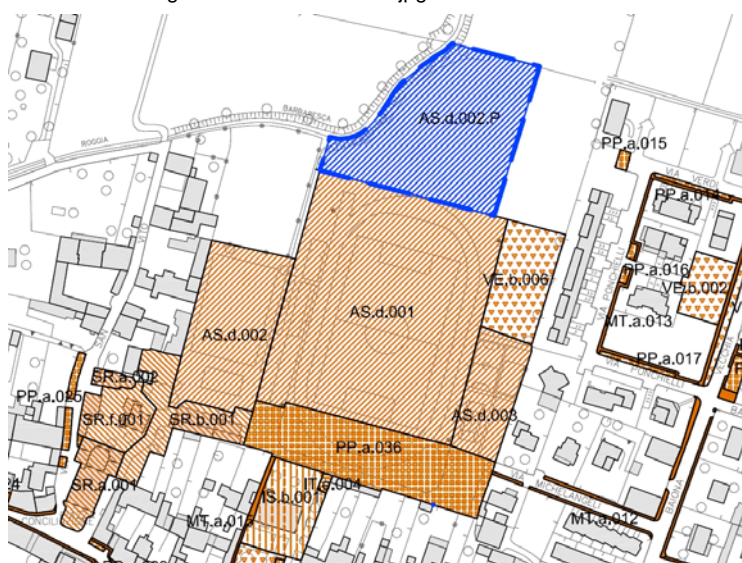
**SCHEDE RIASSUNTIVE DEL PIANO DEI SERVIZI - areali e puntuali**

Numero:	AS.d.003	Categoria:	AS - SISTEMA ATTREZZATURE PER LO SPORT E IL TEMPO LIBERO
		Tipo servizio:	d - Centro sportivo
Denominazione:	Campi sportivi		
Indirizzo:	Via Michelangeli		
Località:	Barbariga		

**SINTESI**

Punti di forza:	Impianti per vari attività sportive e vicinanza del centro sportivo.
Punti di debolezza:	
Interventi prioritari:	Manutenzione ordinaria

Stralcio aerofotogrammetrico: PP.a.036.jpg



Documentazione fotografica: PP.a.036.jpg





**SCHEDE RIASSUNTIVE DEL PIANO DEI SERVIZI - areali e puntuali**

Numero:  Categoria:   
 Tipo servizio:   
 Denominazione:   
 Indirizzo:   
 Località:

**GESTIONE:**

Proprietà:  Proprietario:   
 Pubblica Ente erogante:   
 Privata  
 Mista  
 Modalità di erogazione:  Accreditamento  Convenzione  Concessione  Altro

**CARATTERISTICHE DIMENSIONALI:**

Area:  Sup cop:  Volume:  Slp:   
 Note:  Piani:

**IMPIANTI:**

Dotazione di impianti di sicurezza  Superamento delle barriere architettoniche  Presenza di impianti antincendio  
 Note:

**STATO DI CONSERVAZIONE:**

Grado di manutenzione:  Buono  Mediocre  Necessita di interventi  
 Interventi necessari:  Nessuno  Manutenzione ordinaria  Manutenzione straordinaria  Restauro - Risanamento conservativo  Ristrutturazione  
 Bacino d'utenza:  LOCALE  SOVRALocale  
 Note:

**USO:**

Uso prevalente giornaliero:  Mattutino  Pomeridiano  Serale  Giornaliero  
 Uso prevalente extra-giornaliero:  Feriale  Festivo  Stagionale  Continuativo  
 Note:

**UTENTI:**

Utenti per età:  Bambini  Ragazzi  Adolescenti  Giovani  Adulti  Anziani  Tutte le età  
 Utenti per professione:  Studenti  Impiegati  Liberi professionisti  Casalinghe  Pensionati  Tutte le professioni  
 Utenti per nazione:  Solo italiana  Solo stranieri  Italiani e stranieri

**ACCESSIBILITA'**

Distanza dal trasporto pubblico locale:  Fino ai 150 m  Dai 150 ai 300 m  Dai 300 ai 500 m  Dai 500 ai 1.000 m  Oltre i 1.000 m  
 Distanza dalla rete ciclabile:  Entro i 150 m  Dai 150 ai 300 m  Dai 300 ai 500 m  Non presente  
 Dotazione spazi per la sosta:  Adeguata  Carente  Di prossima realizzazione N° posti auto:   
 Note:



**SCHEDE RIASSUNTIVE DEL PIANO DEI SERVIZI - areali e puntuali**

Numero:	<b>PP.a.035</b>	Categoria:	<b>PP - SISTEMA PARCHEGGI</b>
		Tipo servizio:	<b>a - Parcheggi in sede propria</b>
Denominazione:	Parcheggio Via Orzinuovi-Angolo via Cantarane		
Indirizzo:	Via Orzinuovi-Angolo via Cantarane		
Località:	Barbariga		

**SINTESI**

Punti di forza:	
Punti di debolezza:	
Interventi prioritari:	

Stralcio aerofotogrammetrico: PP.a.035.jpg



Documentazione fotografica: PP.a.035.jpg



**SCHEDE RIASSUNTIVE DEL PIANO DEI SERVIZI - areali e puntuali**

Numero:  Categoria:   
 Tipo servizio:   
 Denominazione:   
 Indirizzo:   
 Località:

**GESTIONE:**

Proprietà:  Privata  Pubblica  Mista  
 Proprietario:   
 Ente erogante:   
 Modalità di erogazione:  Accreditamento  Convenzione  Concessione  Altro

**CARATTERISTICHE DIMENSIONALI:**

Area:  Sup cop:  Volume:  Slp:   
 Note:  Piani:

**IMPIANTI:**

Dotazione di impianti di sicurezza  Superamento delle barriere architettoniche  Presenza di impianti antincendio  
 Note:

**STATO DI CONSERVAZIONE:**

Grado di manutenzione:  Buono  Mediocre  Necessita di interventi  
 Interventi necessari:  Nessuno  Manutenzione ordinaria  Manutenzione straordinaria  Restauro - Risanamento conservativo  Ristrutturazione  
 Bacino d'utenza:  LOCALE  SOVRALocale  
 Note:

**USO:**

Uso prevalente giornaliero:  Mattutino  Pomeridiano  Serale  Giornaliero  
 Uso prevalente extra-giornaliero:  Feriale  Festivo  Stagionale  Continuativo  
 Note:

**UTENTI:**

Utenti per età:  Bambini  Ragazzi  Adolescenti  Giovani  Adulti  Anziani  Tutte le età  
 Utenti per professione:  Studenti  Impiegati  Liberi professionisti  Casalinghe  Pensionati  Tutte le professioni  
 Utenti per nazione:  Solo italiana  Solo stranieri  Italiani e stranieri

**ACCESSIBILITA'**

Distanza dal trasporto pubblico locale:  Fino ai 150 m  Dai 150 ai 300 m  Dai 300 ai 500 m  Dai 500 ai 1.000 m  Oltre i 1.000 m  
 Distanza dalla rete ciclabile:  Entro i 150 m  Dai 150 ai 300 m  Dai 300 ai 500 m  Non presente  
 Dotazione spazi per la sosta:  Adeguata  Carente  Di prossima realizzazione  
 N° posti auto:   
 Note:

**SCHEDE RIASSUNTIVE DEL PIANO DEI SERVIZI - areali e puntuali**

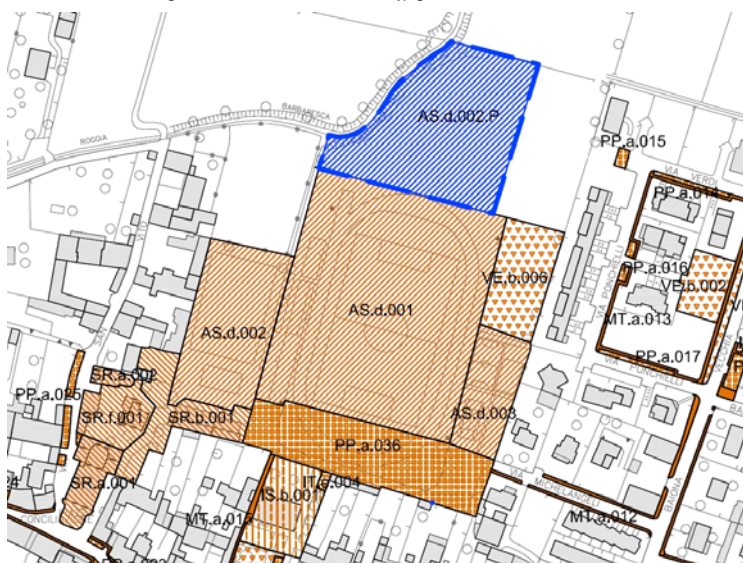
Numero: **PP.a.036**      Categoria: **PP - SISTEMA PARCHEGGI**  
 Tipo servizio: **a - Parcheggi in sede propria**

Denominazione: **Parcheggio Via Michelangelo**  
 Indirizzo: **Via Michelangelo**  
 Località: **Barbaiga**

**SINTESI**

Punti di forza: **Nelle vicinanze del centro sportivo.**  
 Punti di debolezza:   
 Interventi prioritari: **L'area può essere adibita a zona mercatale.**

Stralcio aerofotogrammetrico: PP.a.036.jpg



Documentazione fotografica: PP.a.036.jpg



**SCHEDE RIASSUNTIVE DEL PIANO DEI SERVIZI - areali e puntuali**

Numero: **VE.b.006** Categoria: **VE - SISTEMA DEL VERDE**  
 Tipo servizio: **b - Verde attrezzato**

Denominazione: \_\_\_\_\_  
 Indirizzo: **Via Michelangeli**  
 Località: **Barbariga**

**GESTIONE:**

Proprietà:  Pubblica  Privata  Mista  
 Proprietario: **Comune di Barbariga**  
 Ente erogante: \_\_\_\_\_  
 Modalità di erogazione:  Accreditamento  Convenzione  Concessione  Altro

**CARATTERISTICHE DIMENSIONALI:**

Area: **2.373,00** Sup cop: \_\_\_\_\_ Volume: \_\_\_\_\_ Slp: \_\_\_\_\_  
 Note: \_\_\_\_\_ Piani: \_\_\_\_\_

**IMPIANTI:**

Dotazione di impianti di sicurezza  Superamento delle barriere architettoniche  Presenza di impianti antincendio  
 Note: \_\_\_\_\_

**STATO DI CONSERVAZIONE:**

Grado di manutenzione:  Buono  Mediocre  Necessita di interventi  
 Interventi necessari:  Nessuno  Manutenzione ordinaria  Manutenzione straordinaria  Restauro - Risanamento conservativo  Ristrutturazione  
 Bacino d'utenza:  LOCALE  SOVRALocale  
 Note: \_\_\_\_\_

**USO:**

Uso prevalente giornaliero:  Mattutino  Pomeridiano  Serale  Giornaliero  
 Uso prevalente extra-giornaliero:  Feriale  Festivo  Stagionale  Continuativo  
 Note: \_\_\_\_\_

**UTENTI:**

Utenti per età:  Bambini  Ragazzi  Adolescenti  Giovani  Adulti  Anziani  Tutte le età  
 Utenti per professione:  Studenti  Impiegati  Liberi professionisti  Casalinghe  Pensionati  Tutte le professioni  
 Utenti per nazione:  Solo italiana  Solo stranieri  Italiani e stranieri

**ACCESSIBILITA'**

Distanza dal trasporto pubblico locale:  Fino ai 150 m  Dai 150 ai 300 m  Dai 300 ai 500 m  Dai 500 ai 1.000 m  Oltre i 1.000 m  
 Distanza dalla rete ciclabile:  Entro i 150 m  Dai 150 ai 300 m  Dai 300 ai 500 m  Non presente  
 Dotazione spazi per la sosta:  Adeguata  Carente  Di prossima realizzazione  
 N° posti auto: \_\_\_\_\_  
 Note: \_\_\_\_\_

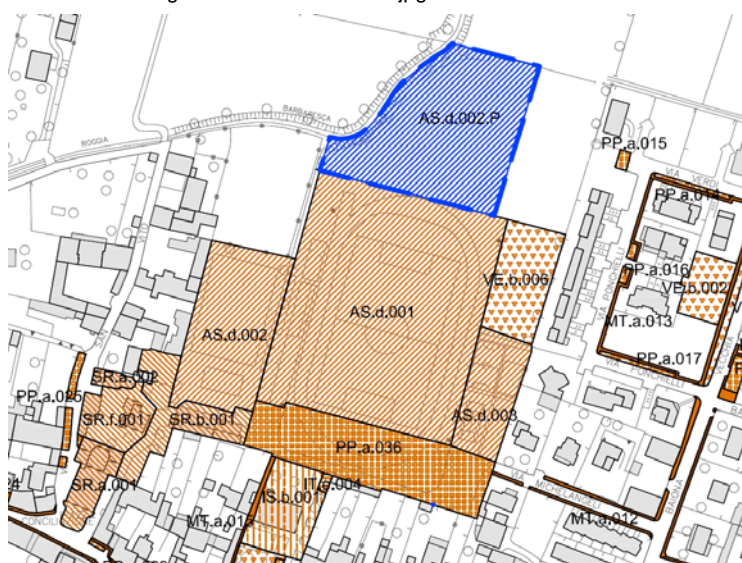
**SCHEDE RIASSUNTIVE DEL PIANO DEI SERVIZI - areali e puntuali**

Numero:	<b>VE.b.006</b>	Categoria:	<b>VE - SISTEMA DEL VERDE</b>
		Tipo servizio:	<b>b - Verde attrezzato</b>
Denominazione:			
Indirizzo:	Via Michelangeli		
Località:	Barbariga		

**SINTESI**

Punti di forza:	Localizzazione
Punti di debolezza:	Servizio attuato
Interventi prioritari:	

Stralcio aerofotogrammetrico: VE.b.006.jpg



Documentazione fotografica: PP.a.036.jpg

